





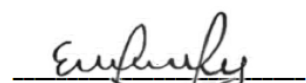
EMPOCALDAS S.A.E.S.P
Estado de Situación Financiera Individual (Prueba)
Periodos contables terminados al 30/11/2020 y 30/11/2019
(cifras en pesos colombianos)



	30/nov/2020	30/nov/2019	Var. Absoluta	Var. Relativa
ACTIVOS				
ACTIVO CORRIENTE	28,278,904,335	28,021,119,113	257,785,222	0.92%
Efectivo y equivalente al efectivo	13,653,860,677	16,969,050,430	-3,315,189,754	-19.54%
Inversiones	38,000,100	47	38,000,053	81492716%
Cuentas por cobrar	9,230,520,407	7,907,938,250	1,322,582,157	16.72%
Prestamos por cobrar	245,756,051	192,803,529	52,952,521	27.46%
Inventarios	2,930,101,136	1,323,035,489	1,607,065,647	121.47%
Otros Activos	2,180,665,964	1,628,291,367	552,374,597	33.92%
ACTIVO NO CORRIENTE	218,588,291,685	211,886,401,670	6,701,890,015	3.16%
Propiedades, planta y equipo	217,245,377,897	210,587,432,519	6,657,945,378	3.16%
Otros activos no corrientes	1,342,913,788	1,298,969,151	43,944,637	3.38%
TOTAL ACTIVO	246,867,196,020	239,907,520,782	6,959,675,238	2.90%
PASIVOS				
PASIVOS CORRIENTES	9,044,174,934	8,483,832,835	560,342,099	6.60%
Prestamos por Pagar Corto Plazo	330,839,663	216,316,333	114,523,330	52.94%
Cuentas por pagar	6,564,538,958	5,754,315,765	810,223,193	14.08%
Beneficios a los empleados	2,148,796,313	2,513,200,737	-364,404,424	-14.50%
PASIVOS NO CORRIENTES	29,026,234,140	28,844,601,960	181,632,179	0.63%
Prestamos por pagar Largo Plazo	24,958,526,564	24,243,964,657	714,561,907	2.95%
Provisiones	2,638,757,539	3,103,257,822	-464,500,283	-14.97%
Otros pasivos recaudados terceros y recur:	1,428,950,037	1,497,379,481	-68,429,445	-4.57%
TOTAL PASIVO	38,070,409,073	37,328,434,795	741,974,278	1.99%
PATRIMONIO				
Capital Suscrito y Pagado	873,195,400	873,195,400	0	0.00%
Reserva	41,998,006,136	41,998,006,136	0	0.00%
Resultados de ejercicios anteriores	79,294,533,955	73,197,503,977	6,097,029,978	8.33%
Resultados del ejercicio	6,127,838,065	6,007,167,084	120,670,982	2.01%
Otras partidas de patrimonio	80,503,213,391	80,503,213,391	0	0.00%
TOTAL PATRIMONIO	208,796,786,947	202,579,085,987	6,217,700,960	3.07%
TOTAL PASIVO MAS PATRIMONIO	246,867,196,020	239,907,520,782	6,959,675,238	2.90%


 WILDER IBERSON ESCOBAR ORTIZ
 Representante legal


 PAULA VELASQUEZ CASTAÑO
 Jefe Departamento Administrativo y Financiero


 ESTEFANIA LONDRINO OSORIO
 Contadora Pública
 TP. 229483-T



EMPOCALDAS S.A. E.S.P
Estado de Resultado Integral Individual (Prueba)
Periodos contables terminados al 30/11/2020 y 30/11/2019
(Cifras en pesos colombianos)



	30/nov/2020	30/nov/2019	Var. Absoluta	Var. Relativa
Ingresos por prestación del servicio	39,957,397,360	42,113,507,900	-2,156,110,540	-5.12%
Costo por prestación del servicio	22,401,901,708	25,623,517,779	-3,221,616,070	-12.57%
RESULTADOS BRUTA	17,555,495,651	16,489,990,121	1,065,505,530	6.46%
Gastos de administración y operación	8,802,440,405	8,321,684,508	480,755,897	5.78%
Otros gastos operacionales	994,581,077	613,464,866	381,116,212	62.13%
RESULTADOS OPERACIONAL	7,758,474,169	7,554,840,748	203,633,421	2.70%
Ingresos financieros	192,302,563	201,565,226	-9,262,664	-4.60%
Gastos financieros	1,244,412,316	943,139,816	301,272,499	31.94%
Otros ingresos y Gastos no Operacionales	-578,526,350	-806,099,074	227,572,723	28.23%
RESULTADO DEL PERIODO	6,127,838,065	6,007,167,084	120,670,982	2.01%
RESULTADO INTEGRAL DEL PERIODO	6,127,838,065	6,007,167,084	120,670,982	2.01%

WILDER IBERSON ESCOBAR ORTIZ
Representante legal

PAULA VELASQUEZ CASTAÑO
Jefe Departamento Administrativo y Financiero

ESTEFANIA LONDONO OSORIO
Contadora Pública
TP. 229483-T